

Stampa Intero Modello in data : 21/7/2020

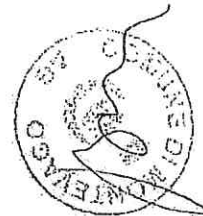
| | |
|------------------------------------------------------|--|
| Anno : 2019 | |
| Tipo Rilevazione : CONSUNTIVAZIONE SPESE | |
| Contratto : REGIONI E AUT.LOC. (CCNL NAZ.) | |
| Tipo Istituzione : COMUNI | |
| Istituzione : 4673 - MONTEVAGO | |
| Organo di Controllo di Primo Livello : RTS AGRIGENTO | |

| | T1 | T1a | T1b | T1c | T1c bis | T1d | T1e | T1f | T1g | T1s d | T2 | T2a | T3 | T4 | T5 | T6 | T7 | T8 | T9 | T10 | T11 | T12 | T13 | T14 | T15 | S1 | S1A | SICI | Tab. Ric. | |
|------------|----|-----|-----|-----|---------|-----|-----|-----|-----|-------|----|-----|----|----|----|----|----|----|----|-----|-----|-----|-----|-----|-----|----|-----|------|-----------|---|
| Tenute | X | | | | | | | | | | X | X | X | X | X | X | X | X | X | | X | X | X | X | X | X | X | X | X | X |
| Dichiarate | X | | | | | | | | | | X | X | X | X | X | X | X | X | X | | X | X | X | X | X | X | X | X | X | X |
| Inviare | X | | | | | | | | | | X | X | X | X | X | X | X | X | X | | X | X | X | X | X | X | X | X | X | X |

Il Modello inviato risulta certificato in data : 21/07/2020

Il Modello inviato è stato certificato la prima volta in data : 21/07/2020

Done



Riepilogo Anomalie

| NSIS | SQ1 | SQ2 | SQ3 | SQ4 | SQ5 | SQ6 | SQ7 | SQ8 | SQ9 | SQ10 |
|-------|-----|-----|-----|-----|-----|-----|-----|-----|-----|------|
| . | NO | NO | NO | NO | NO | NO | NO | NO | NO | NO |
| Stato | | | | | | | | | | |

| IN1 | IN2 | IN3 | IN4 | IN5 | IN6 | IN7 | IN8 | IN9 | IN10 | IN11 | IN12 | IN13 | IN14 | IN15 | IN16 | IN17 |
|-------|-----|-----|-----|-----|-----|-----|-----|-----|------|------|------|------|------|------|------|------|
| SI | NO | NO | NO | NO | NO | NO | NO | NO | NO | NO | NO | NO | NO | NO | NO | NO |
| Stato | | | | | | | | | | | | | | | | |

Qualora presenti, il dettaglio delle anomalie e delle giustificazioni addotte dall'amministrazione alle incongruenze è riportato nel "PDF delle anomalie" che dovrà essere presentato all'Organo di controllo contestualmente al presente modello del Conto annuale

"Giustificazione presente" se lo stato ha valore GP;

"Accettata con riserva" se lo stato ha valore GR;

"Accettata" se lo stato ha valore GA;

"Non applicabile per il contratto corrente" se lo stato ha valore "L";

R

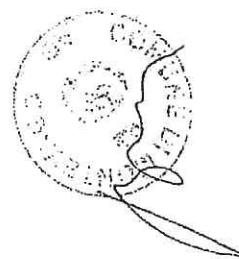


Personale a tempo indeterminato (Tab.1) - Dati riepilogativi dell'ultimo triennio

Gli aggiornamenti dei prospetti del riepilogo triennale saranno visibili dal giorno successivo a quello di salvataggio delle tabelle. Data ultimo aggiornamento dei valori calcolati: 21/07/2020 02:00:10Gli aggiornamenti dei prospetti del riepilogo triennale vengono effettuati solo per gli ultimi 3 anni di rilevazione

| | Personale a tempo indeterminato al 31.12 (Tab.1) | | | Numero Mensilità / 12 (Tab. 12) | | | Spese per retribuzioni lorda (Tab. 12+13) | | | di cui arretrati anni precedenti (Tab. 12+13) | | |
|----------------------------------------------|--------------------------------------------------|------|------|---------------------------------|-------|-------|-------------------------------------------|-----------|-----------|-----------------------------------------------|-------|-------|
| | 2017 | 2018 | 2019 | 2017 | 2018 | 2019 | 2017 | 2018 | 2019 | 2017 | 2018 | 2019 |
| SECRETARI COMUNALI E PROVINCIALI | 0 | 1 | 1 | 0,67 | 1 | 1 | 79.269 | 83.659 | 100.431 | 23.951 | 0 | 0 |
| ALTE SPECIALIZZAZIONI IN D.O. | 0 | 1 | 1 | 0 | 0,63 | 1 | 0 | 31.100 | 35.296 | 0 | 0 | 1.707 |
| CATEGORIA D | 3 | 3 | 5 | 3 | 2,75 | 4,52 | 121.630 | 105.330 | 150.265 | 10.972 | 1.439 | 0 |
| CATEGORIA C | 4 | 3 | 24 | 4,17 | 3,18 | 18,41 | 104.751 | 85.549 | 457.555 | 0 | 1.853 | 400 |
| CATEGORIA B | 5 | 5 | 9 | 4,08 | 4,17 | 6,6 | 87.612 | 82.584 | 151.954 | 0 | 1.438 | 2.920 |
| CATEGORIA A | 2 | 1 | 13 | 1,63 | 1,61 | 8,78 | 42.833 | 33.074 | 179.702 | 0 | 550 | 1.589 |
| Totale | 14 | 14 | 53 | 13,55 | 13,54 | 40,31 | 435.095 | 431.305 | 1.082.203 | 34.923 | 5.050 | 6.596 |
| Tabella 14 | | | | | | | 470.510 | 1.078.843 | 457.787 | | | |
| Totale costo annuo del lavoro (Tab.12+13+14) | | | | | | | 905.605 | 1.510.148 | 1.545.990 | | | |

AD



Personale a tempo indeterminato (Tab.1) - Spese medie pro-capite annue in euro dell'ultimo triennio


Gli aggiornamenti dei prospetti del riepilogo triennale saranno visibili dal giorno successivo a quello di salvataggio delle tabelle. Data ultimo aggiornamento dei valori calcolati: 21/07/2020 02:00:10GII
 aggiornamenti dei prospetti del riepilogo triennale vengono effettuati solo per gli ultimi 3 anni di rilevazione

| | Mensilità/12 | | | Spese medie escluse arretrati a.p. (Tab. 12+13) | | | Spese medie per competenze fisse escluse arretrati a.p. (Tab. 12) | | | Spese medie per competenze accessorie escluse arretrati a.p. (Tab.13) | | | Valori medi per arretrati a.p. di Tab.12 | | | Valori medi per arretrati a.p. di Tab.13 | | |
|----------------------------------|--------------|-------|-------|-------------------------------------------------|--------|---------|-------------------------------------------------------------------|--------|--------|-----------------------------------------------------------------------|--------|--------|------------------------------------------|------|------|------------------------------------------|------|-------|
| | 2017 | 2018 | 2019 | 2017 | 2018 | 2019 | 2017 | 2018 | 2019 | 2017 | 2018 | 2019 | 2017 | 2018 | 2019 | 2017 | 2018 | 2019 |
| SEGRETARI COMUNALI E PROVINCIALI | 0,57 | 1 | 1 | 81.477 | 88.688 | 103.431 | 49.290 | 46.603 | 47.125 | 32.187 | 37.085 | 56.306 | 0 | 0 | 0 | 35.927 | 0 | 0 |
| ALTE SPECIALIZZAZIONI IN D.O. | 0 | 0,80 | 1 | 0 | 37.320 | 37.588 | 0 | 28.226 | 28.250 | 0 | 9.094 | 9.300 | 0 | 0 | 0 | 0 | 0 | 1.707 |
| CATEGORIA D | 3 | 2,75 | 4,52 | 36.886 | 37.779 | 35.232 | 28.411 | 29.131 | 26.758 | 6.475 | 8.647 | 6.474 | 0 | 0 | 0 | 3.857 | 523 | 0 |
| CATEGORIA C | 4,77 | 3,18 | 18,41 | 25.120 | 26.362 | 24.833 | 24.146 | 25.377 | 22.546 | 974 | 984 | 2.287 | 0 | 0 | 0 | 0 | 519 | 22 |
| CATEGORIA B | 4,08 | 4,17 | 6,8 | 21.474 | 21.875 | 22.374 | 20.082 | 20.819 | 20.103 | 1.392 | 1.056 | 2.471 | 0 | 0 | 0 | 0 | 345 | 259 |
| CATEGORIA A | 1,63 | 1,61 | 8,78 | 26.211 | 20.230 | 20.287 | 18.753 | 18.367 | 18.481 | 7.458 | 884 | 1.805 | 0 | 0 | 0 | 0 | 323 | 179 |
| Totale per istruzione | 13,55 | 13,54 | 40,31 | 29.545 | 31.474 | 28.081 | 24.461 | 25.763 | 22.485 | 5.064 | 5.710 | 4.196 | 0 | 0 | 30 | 2.586 | 373 | 134 |

1. Le Spese medie annue per ciascuna Categoria sono calcolate dividendo il totale delle spese delle categorie appartenenti alla categoria per le unità di riferimento (mensilità della tabella.12/12) della stessa categoria.

2. Le Spese medie annue per istruzione sono calcolate come la somma su tutte le categorie del prodotto di ciascun valore medio * mensilità/12 sommate su tutte le categorie dell'istruzione.

n.c.: non calcolabile per mancanza di mensilità attribuite alla categoria



Giorni medi assenza - Dati riepilogativi dell'ultimo triennio

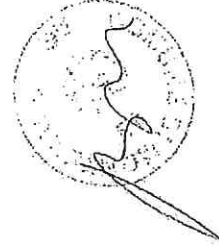
Gli aggiornamenti dei prospetti del riepilogo triennale saranno visibili dal giorno successivo a quello di salvataggio delle tabelle. Data ultimo aggiornamento dei valori calcolati: 21/07/2020 02:00:10GII
 aggiornamenti dei prospetti del riepilogo triennale vengono effettuati solo per gli ultimi 3 anni di rilevazione

| | GIORNI ASSENZA MEDI ANNUI | | | | | | | | | | | | | | | |
|--------------------------------------------------------------------------|---------------------------|------|------|-------|-------|-------|-----------------------------|-------|-------|------|-------|------|---------------------------------|------|------|------|
| | PERSONALE | | | | | | Assenza mobilita retribuita | | | | | | Altre assenze (meno formazione) | | | |
| | Presenti di riferimento | | | Ferie | | | 2017 | | | 2018 | | | 2019 | | | 2020 |
| | 2017 | 2018 | 2019 | 2017 | 2018 | 2019 | 2017 | 2018 | 2019 | 2017 | 2018 | 2019 | 2017 | 2018 | 2019 | 2020 |
| SECRETARI COMUNALI E PROVINCIALI | 0 | 0 | 0 | 0 | n.c. | n.c. | 0 | 0 | n.c. | 0 | n.c. | n.c. | 0 | n.c. | n.c. | n.c. |
| ALTE SPECIALIZZAZIONI IN D.O. | 0 | 1 | 1 | 0 | 17 | 22 | 0 | 0 | 2 | 0 | 0 | 0 | 0 | 0 | 0 | 6 |
| CATEGORIA D | 3 | 3 | 5 | 25 | 40,67 | 28,2 | 4,67 | 9,33 | 25,6 | 26 | 65,33 | 10,2 | 4 | 7 | 7,52 | |
| CATEGORIA C | 4 | 3 | 24 | 47,25 | 35 | 31,5 | 30,5 | 58,33 | 10,67 | 4 | 7 | 7,52 | 1,2 | 5,44 | | |
| CATEGORIA B | 5 | 5 | 9 | 21,6 | 31,2 | 24 | 7,6 | 7,6 | 7,33 | 1,8 | 1,2 | 5,44 | 0 | 3,82 | | |
| CATEGORIA A | 2 | 1 | 13 | 35 | 73 | 24 | 0 | 9 | 5 | 2 | 0 | 3,82 | 17,15 | 8,06 | | |
| Totale personale a l. indeterminato al 31.12 (Tab. 1) o Valore Medio (1) | 14 | 13 | 52 | 31,57 | 37,92 | 28,12 | 12,43 | 19,38 | 9,9 | 7,57 | 17,15 | 8,06 | | | | |

(1) Presenti di riferimento per determinare i gg di assenza: personale presente al 31.12 di tabella 1 - personale compenso/distacco fuori ruolo, in esonero e in convenzione dell'amministrazione di tabella 3 - personale comandante/officiale fuori ruolo esonero e in convenzione esonero di tabella 3

n.c.: non calcolabile per mancanza di presenti di riferimento

A




Personale Flessibile (Tab.2 e S11) - Dati riepilogativi dell'ultimo triennio

Gli aggiornamenti dei prospetti del riplotto triennale saranno visibili dal giorno successivo a quello di salvataggio delle tabelle. Data ultimo aggiornamento dei valori calcolati: 21/07/2020 02:00:10Gfi
 aggiornamenti dei prospetti del riplotto triennale vengono effettuati solo per gli ultimi 3 anni di rilevazione

| PERSONALE (Tab.2 e S11) | Costo del lavoro (in euro)(Tab.14) | | | Spese/costi medi pro-capite(in euro) | | |
|------------------------------------------------------------------------------------------------------------------------|------------------------------------|-------|------|----------------------------------------------------------------|--------|--------|
| | 2017 | 2018 | 2019 | 2017 | 2018 | 2019 |
| Unità/n.contratti | | | | valori annui lordi | | |
| Personale a tempo determinato | 27,19 | 27,19 | 1,33 | valore medio | 23.933 | 25.135 |
| L.S.U./L.P.U. | 0 | 0 | 0 | valore medio | - | - |
| Lavoratori Interinali | 0 | 0 | 0 | valore medio | - | - |
| Con Contratti formazione lavoro | 0 | 0 | 0 | valore medio | - | - |
| N. contratti co.co.co (S11) | 0 | 0 | 0 | valore medio riferito ai contratti di cococo attivi nell'anno. | - | - |
| N. incarichi di studio/ricerca e di consulenza (S11) | 3 | 1 | 4 | valore medio riferito agli incarichi attivi nell'anno | 1.500 | 0 |
| N. contratti per prestazioni professionali consistenti nella resa di servizi o adempimenti obbligatori per legge (S11) | 0 | 0 | 0 | valore medio riferito agli incarichi attivi nell'anno | - | - |

Valore medio pro-capite della spesa non calcolabile se il personale di riferimento/contratti è uguale a zero



D

Tabella di Riconciliazione


| Voci di Spesa/Costo | Importo Sico | Importo Slope | Importo Bilancio | Note |
|---------------------------------------------------------------------|--------------|---------------|------------------|------|
| Totale T12 | 907560 | 1127883 | 0 | |
| Totale T13 | 174543 | | | |
| Assegno T14 | 33579 | | | |
| TOTALE PARZIALE | 1115882 | 0 | 0 | |
| L011 - EROGAZIONE BUONI PASTO | 4226 | 0 | 0 | |
| L108 - CONTRATTI DI COLLABORAZIONE COORDINATA E CONTINUATIVA | 0 | 0 | 0 | |
| L109 - INCARICHI LIBERO PROFESSIONALISTICO/RICERCA/CONSULENZA | 0 | 8032 | 0 | |
| P015 - RETRIBUZIONI PERSONALE A TEMPO DETERMINATO | 33430 | 6770 | 0 | |
| P035 - CONTRIBUTI A CARICO DELL'AMM. PER FONDI PREV. COMPLEMENTARE | 0 | 17591 | 0 | |
| P055 - CONTRIBUTI A CARICO DELL'AMM. NE SU COMP. FISSE E ACCESSORIE | 333969 | 304810 | 0 | |
| P056 - QUOTE ANNUE ACCANTONAMENTO TFR O ALTRA IND. FINE SERVIZIO | 0 | 0 | 0 | |
| P081 - IRAP | 59443 | 97386 | 0 | |

AS



| Voci di Spesa/Costo | Importo Sico | Importo Slope | Importo Bilancio | Nota |
|-----------------------------------------------------------------------------------------------------------------------------------------|--------------|---------------|------------------|------|
| P082 - ONERI PER I CONTRATTI DI SOMMINISTRAZIONE(INTERNAU) | 0 | 0 | 0 | |
| P065 - COMPENSI PER PERSONALE LS/LPU | 0 | 0 | 0 | |
| SOMME RIMBORSATE ALLE AMMINISTRAZIONI PER SPESE DI PERSONALE (somatoria dei diversi rimborsi presenti in tabella 14) | 1562554 | 1562554 | 0 | |
| TOTALE GENERALE | 36960 | 50941 | 0 | |
| RIMBORSI RICEVUTI DALLE AMMINISTRAZIONI PER SPESE DI PERSONALE (a riuozione) (somatoria dei diversi rimborsi presenti in tabella 14) | 1540590 | 1511613 | 0 | |
| TOTALE GENERALE AL NETTO DEI RIMBORSI | | | | |


(Handwritten mark)



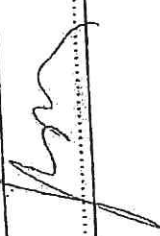
Commenti Organi Di Controllo

Nessun commento inserito degli organi di controllo

[Handwritten signature]



Firma del Responsabile del procedimento amministrativo di cui alla L. n. 241/90




Si attesta la conformità dei dati con le scritture amministrative contabili e, ove previsto, con quanto dichiarato nelle specifiche informazioni

sulla Contrattazione Integrativa ex art. 40-bis del d.lgs. 165/2001 (tabelle 15 e schede SICI).

Si prende atto delle eventuali incongruenze segnalate dal sistema SICO e delle giustificazioni addotte dall'amministrazione.

Firma del Presidente del collegio dei revisori



Scheda Informativa 1

Informazioni Istituzione

Partita IVA : 02061620841

Codice Fiscale : 92006330846

Fax : 092538689

Telefono : 092539611

Email : personale@comune.montevago.ag.it

Via : PIAZZA DELLA REPUBBLICA

Numero Civico : 0

C.A.P. : 92010

Città : MONTEVAGO

Codice Catastale : F655

Provincia : AG

Popolazione residente : 2932


Superficie(Kmq) : 32.91

Indirizzo pagina web dell'ente : www.comune.montevago.ag.it

Responsabile del Procedimento Amministrativo di cui alla legge 7/8/90, N.241 Capo II

(in assenza di tale indicazione sarà considerato responsabile il direttore generale)

| Cognome | Nome | Telefono | Fax | Email |
|---------|--------|-----------|-----------|----------------------------------|
| Barrile | Teresa | 092539641 | 092538689 | personale@comune.montevago.ag.it |



Referente Da Contattare


| | | | | |
|---------|------|----------|-----|-------|
| Cognome | Nome | Telefono | Fax | EMail |
|---------|------|----------|-----|-------|

Riepilogo Domande Presenti Nella Circolare

I modelli debbono essere sottoscritti dai revisori dei conti

Domande presenti in circolare:

| | |
|----------------------------------------------------------------------------------------------------------------------------------------------------------------------------------------------------------|---------|
| INDICARE IL NUMERO DI UNITÀ DI PERSONALE UTILIZZATO A QUALSIASI TITOLO (COMANDO O ALTRO) NELLE ATTIVITÀ ESTERNALIZZATE CON ESCLUSIONE DELLE UNITÀ EFFETTIVAMENTE CESSATE A SEGUITO DI ESTERNALIZZAZIONI. | 4 |
| INDICARE IL NUMERO DEI CONTRATTI DI COLLABORAZIONE COORDINATA E CONTINUATIVA. | |
| INDICARE IL NUMERO DEGLI INCARICHI LIBERO PROFESSIONALE, DI STUDIO, RICERCA E CONSULENZA. | |
| INDICARE IL NUMERO DI CONTRATTI PER PRESTAZIONI PROFESSIONALI CONSISTENTI NELLA RESEA DI SERVIZI O A DEVERI OBBLIGATORI PER LEGGE. | 579 |
| INDICARE IL TOTALE DELLE SOMME TRATTENUTE AI DIPENDENTI NELL'ANNO DI RILEVAZIONE PER LE ASSENZE PER MALATTIA IN APPLICAZIONE DELL'ART. 71 DEL D.L. N. 112 DEL 25/06/2008 CONVERTITO IN L. 133/2008. | |
| QUANTI SONO I DIPENDENTI AL 31.12 IN ASPETTATIVA PER DOTTORATO DI RICERCA CON RETRIBUZIONE A CARICO DELL'AMMINISTRAZIONE AI SENSI DELL'ARTICOLO 2 DELLA LEGGE 476/1984 E S.M.7 | |
| QUANTE PERSONE SONO STATE IMPIEGATE NELL'ANNO (TEMPO DETER., CO.CO.CO., INCARICHI O ALTRI TIPI DI LAV. FLESSIBILE) IL CUI COSTO È TOTALMENTE SOSTENUTO CON FINANZIAMENTI ESTERNI DELL'U.E. O DI PRIVATI? | 5 |
| INDICARE IL NUMERO DELLE UNITÀ RILEVATE IN TABELLA 1 TRA I *PRESENTI AL 31.12* CHE RISULTAVANO TITOLARI DI PERMESSI PER LEGGE N. 104/82. | |
| INDICARE IL NUMERO DELLE UNITÀ RILEVATE IN TABELLA 1 TRA I *PRESENTI AL 31.12* CHE RISULTAVANO TITOLARI DI PERMESSI AI SENSI DELL'ART. 42, C.5 D.LGS.161/2001 E S.M. | |
| UNITÀ DI PERSONALE CON QUALIFICA DIRIGENZIALE ASSEGNATE AGLI UFFICI DI DIRETTA COLLABORAZIONE CON GLI ORGANI DI INDIRIZZO POLITICO | |
| UNITÀ DI PERSONALE NON DIRIGENTE ASSEGNATE AGLI UFFICI DI DIRETTA COLLABORAZIONE CON GLI ORGANI DI INDIRIZZO POLITICO | |
| UNITÀ DI PERS. EST. ALL'ISTITUZIONE, IN POSIZIONE DI COMANDO, DISTACCO, FUORI RUOLO, ESPERTI, CONSULENTI O CO.CO.CO ASSEGNATE AGLI UFFICI DI DIRETTA COLLABORAZIONE CON GLI ORGANI DI INDIRIZZO POLITICO | |
| SPESA COMPLESSIVAMENTE SOSTENUTA PER IL PERSONALE CON QUALIFICA DIRIGENZIALE ASSEGNATO AGLI UFFICI DI DIRETTA COLLABORAZIONE CON GLI ORGANI DI INDIRIZZO POLITICO | |
| SPESA COMPLESSIVAMENTE SOSTENUTA PER IL PERSONALE NON DIRIGENTE ASSEGNATO AGLI UFFICI DI DIRETTA COLLABORAZIONE CON GLI ORGANI DI INDIRIZZO POLITICO | |
| SPESA PER IL PERSONALE ESTERNO ALL'ISTITUZ., IN POSIZ. DI COMANDO/DISTACCO/FUORI RUOLO/ESPERTI/CONSULENTI/CO.CO.CO. ASSEGNATI AGLI UFFICI DI DIRETTA COLLABORAZIONE CON GLI ORGANI DI INDIRIZZO POLITICO | |
| IMPORTO DEL LIMITE DI CUI ALL'ART. 1, COMMA 557-QUATER O ART. 1, COMMA 562 DELLA LEGGE N. 296/2006 O DI ANALOGHE DISPOSIZIONI DELLE REGIONI E PROVINCE AUTONOME | 1684881 |



Componenti Collegio dei Revisori (o Organo Equivalente)

| | | |
|---------|-------|------------------------------------------------------------------------|
| Cognome | Nome | E-Mail (sostituisce l'ENTE RAPPRESENTATO delle rilevazioni precedenti) |
| | LUIGI | sorceluigi@gmail.com |

SORCE

Note e chiarimenti alla rilevazione:

Si fa menzione che nella tabella 15 "destinazione fondo per il trattamento accessorio" risultano indicati pagamenti effettuati nell'anno 2019 e relativi ai certificati dei conti annuali 2017 e 2018. I dati del personale cessato sono stati inseriti nelle tabelle 11-12 e 13 nei relativi profili, anche se il sistema non li evidenzia in arancio.


Luis Soru



Scheda Informativa 1A


| | |
|--------------------------------------------------------------------------------------------------------------------------------------------------------------------------------------------------------------------|-------|
| L'Ente fa parte di una "Unione di Comuni", ai sensi dell'art. 32 del d.lgs. 267/2000 o di analoghe disposizioni delle Regioni e Province Autonome? | SI |
| NO | NO |
| NOI caso in cui siano stati esternizzati dei servizi, l'Ente ha adempito a quanto previsto dall'articolo 6-bis del d.lgs. 165/2001 come modificato dall'art. 4 c. 2 del d.lgs. 75/2017? | SI |
| E' stato adottato il piano triennale dei fabbisogni di personale previsto dall'art. 6, c. 2, del d.lgs. 165/2001 modificato dall'art. 4, d.lgs. 75/2017 o analoghe disposizioni delle Regioni e Province Autonome? | SI |
| E' stato adottato il piano annuale delle assunzioni previsto o di analoghe disposizioni delle Regioni e Province Autonome? | |
| Al 31.12 le funzioni di Direttore Generale erano svolte da: | |
| - Soggetto appositamente incaricato; | |
| - Segretario comunale (art. 108 comma 4 d.lgs. 267/2000) | NO |
| L'ente ha attivo al 31/12 convenzioni con altri enti ai sensi dell'art. 30 del T.U.E.L., o di analoghe disposizioni delle Regioni e Province Autonome? | SI |
| E' stato istituito un ufficio / servizio disciplinare? | 40.44 |
| Valore in percentuale dell'incidenza della spesa del personale in rapporto alle spese correnti | |
| Numero di unità di personale assunte come stagionali a progetto | |
| Numero di persone in ingresso o uscita con mobilità fra pubblico e privato ex art. 23 bis comma 7 d.lgs. 165/2001 o di analoghe disposizioni delle Regioni e Province Autonome | NO |
| L'Ente ha provveduto a reinternalizzare funzioni o servizi? | |
| In caso di risposte affermativa si passa alla sottodomanda: | |
| Ha riassorbito il personale già dipendente di amministrazioni pubbliche secondo quanto previsto dall'art. 19 c. 8 del d.lgs. n. 175/2016 e dall'art. 1 c. 872 della L. 205/2017? | SI |
| L'Ente ha proceduto alla revisione annuale delle partecipazioni societarie TUSP n. 175/2016? | 0 |
| Numero di dirigenti della polizia locale | 1 |
| Numero appartenenti alla polizia locale di categoria D | 3 |
| Numero appartenenti alla polizia locale di categoria C | NO |
| L'Ente gestisce funzioni fondamentali in forma associata ai sensi dell'art. 14, c. 28, L. 122/2010 e s.m.? | |
| Quante funzioni con convenzioni? | |
| Quante funzioni con Unione di Comuni? | 42 |
| Quanti ex LSU/LPU/ASU sono stati stabilizzati (e tempo indeterminato) nell'anno di rilevazione? | |

D




| | |
|---------------------------------------------------------------------------------------------------------------------------------------------------------------------------------------------------------|------------|
| Quanti ex LSU/LPU/ASU sono stati contrattualizzati a tempo determinato nell'anno di rilevazione? | 2 |
| Quanti ex LSU/LPU/ASU, già contrattualizzati a tempo determinato, hanno avuto preroga nell'anno di rilevazione? | SI |
| L'ente ha rispettato l'equilibrio dei saldi di finanza pubblica? | SI |
| E' stato rispettato l'art. 1 c. 557 e il comma 557-quiete, i.e. per l'anno 2007 e o analogo disposizione delle Regioni e Province Autonome? | NON TENUTO |
| Per i Comuni sotto i 1.000 abitanti e per le Unioni è stato rispettato l'art. 1 c. 562, i.e. per l'anno 2007 o l'art. 1, comma 229, i.a. 2016 o analogo disposizione delle Regioni e Province Autonome? | NO |
| E' stato adottato il piano triennale straordinario di assunzioni a tempo indeterminato di personale insegnante ed educativo? | No |
| L'Amministrazione ha individuato un responsabile della formazione del personale dipendente? | No |
| E' stato predisposto un piano di formazione? | |
| 67) N. dipendenti che nell'anno di rilevazione hanno partecipato a corsi di formazione | |
| AREA TEMATICA | |
| Finanza, contabilità e tributi | 1 |
| Trasparenza e anticorruzione | |
| Sicurezza | |
| Innovazione digitale | |
| Patrimonio, investimenti, finanziamenti | |
| Appalti e contratti | |
| Persone | |
| Politiche sociali ed educative | |
| Attività economiche produttive | |
| Sott skills (comunicazione, project management, informatica, lingue straniere,...) | |
| 79) I corsi di formazione ai quali hanno partecipato dipendenti nell'anno di rilevazione sono stati erogati da: | |
| AREA TEMATICA | |
| Docenti interni all'Amministrazione | |

S



| | |
|------------------------------------------------------------------------------------|----|
| Soggetti privati | |
| Università | |
| SNA | 1 |
| FormezPA | |
| IFEL-Fondazione ANCI | |
| Altri soggetti pubblici (regione, province, città metropolitane, ASL, ...) | |
| Ordini professionali | |
| Altre | |
| 50) Gli interventi formativi sono stati prevalentemente determinati sulla base di: | |
| Indicazioni formulate dai responsabili di settore | |
| Un'analisi dei bisogni dell'organizzazione | |
| Un'analisi formalizzata delle competenze del personale | |
| Richiesta dei dipendenti di volta in volta valutata | |
| Altro | SI |

AS



Scheda Informativa 1A Convenzioni

LA TABELLA NON RISULTA RILEVATA


[Handwritten mark]

[Handwritten signature]

T1 Personale a Tempo Indeterminato

| Qualifica | Tempo Pleno | | Part Time Inf. 50% | | Part Time Sup. 50% | | Totale Dipendenti al 31/12 | |
|--------------------------------------------|-------------|----------|--------------------|----------|--------------------|-----------|----------------------------|-----------|
| | U | D | U | D | U | D | U | D |
| SECRETARIO B | 1 | 0 | 0 | 0 | 0 | 0 | 1 | 0 |
| ALTE SPECIALIZZ. IN D.O. ART. 110 C.1 TUEL | 0 | 1 | 0 | 0 | 0 | 0 | 0 | 1 |
| POSIZIONE ECONOMICA D3 | 0 | 1 | 0 | 0 | 0 | 0 | 0 | 1 |
| POSIZIONE ECONOMICA D1 | 0 | 0 | 1 | 1 | 1 | 1 | 2 | 2 |
| POSIZIONE ECONOMICA C1 | 1 | 0 | 2 | 3 | 3 | 15 | 6 | 18 |
| POSIZIONE ECONOMICA DI ACCESSO B3 | 0 | 0 | 0 | 0 | 3 | 0 | 3 | 0 |
| POSIZIONE ECONOMICA DI ACCESSO B1 | 0 | 0 | 0 | 0 | 3 | 3 | 3 | 3 |
| POSIZIONE ECONOMICA A1 | 0 | 0 | 0 | 0 | 6 | 7 | 6 | 7 |
| TOTALE: | 2 | 2 | 3 | 4 | 16 | 26 | 21 | 32 |

D



T2 Personale con Contratto o Modalità di Lavoro Flessibile

| Categoria | A Tempo Determinato | | Formazione Lavoro | | Contratti di somministrazione (ex Interinale) | | L.S.U./L.P.U. | | Telelavoro/Smart working - Personale Indicato in T1 | | Personale soggetto a Turnazione - Personale Indicato in T1 | | Personale soggetto a Reperibilità - Personale Indicato in T1 | |
|-------------|---------------------|---|-------------------|---|-----------------------------------------------|---|---------------|---|-----------------------------------------------------|---|------------------------------------------------------------|---|--------------------------------------------------------------|---|
| | U | D | U | D | U | D | U | D | U | D | U | D | U | D |
| | U | D | U | D | U | D | U | D | U | D | U | D | U | D |
| CATEGORIA C | 1,33 | 0 | 0 | 0 | 0 | 0 | 0 | 0 | 0 | 0 | 0 | 0 | 0 | 0 |
| TOTALE : | 1,33 | 0 | 0 | 0 | 0 | 0 | 0 | 0 | 0 | 0 | 0 | 0 | 0 | 0 |

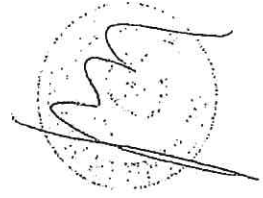
S

[Signature]

T2A Personale con Rapporto di Lavoro Flessibile

| Anzianità di servizio maturata al 31/12, anche in modo non continuativo, nell'attuale o in altre amministrazioni | Fino a 1 anno | | Da 1 a 2 anni | | Da 2 a 3 anni | | Oltre 13 anni | |
|------------------------------------------------------------------------------------------------------------------|---------------|---|---------------|---|---------------|---|---------------|---|
| | U | D | U | D | U | D | U | D |
| Personale con contratti di collaborazione coordinata e continuativa | - | - | - | - | - | - | - | - |
| Tempo determinato | | | | | | | | |
| Categoria | 0 | 0 | 0 | 0 | 0 | 0 | 2 | 0 |
| CATEGORIA C | 0 | 0 | 0 | 0 | 0 | 0 | 2 | 0 |
| TOTALE Tempo determinato: | | | | | | | | |


D



T4 Passaggi di Ruolo/Posizione Economica/Profillo

| Qualifica di partenza | Qualifica di arrivo | Numero di passaggi |
|----------------------------------|------------------------|--------------------|
| POSIZ.ECON. BS PROFIL ACCESSO A3 | POSIZIONE ECONOMICA C1 | 1 |
| POSIZ.ECON. BS PROFIL ACCESSO B1 | POSIZIONE ECONOMICA C1 | 1 |

18



T3 Personale Comandato/Distaccato e Fuori Ruolo

| | Personale dell'Amministrazione | | | | | | | | | | Personale Esterno | | | | |
|--------------|--------------------------------|---|-------------|---|-------------|---|---------|---|--------------------------|---|------------------------|---|-------------|---|-------------|
| | Comandati / Distaccati | | Fuori Ruolo | | Convenzioni | | Esoneri | | Personale in aspettativa | | Comandati / Distaccati | | Fuori Ruolo | | Convenzioni |
| Qualifica | U | D | U | D | U | D | U | D | U | D | U | D | U | D | |
| SECRETARIO B | 0 | 0 | 0 | 0 | 1 | 0 | 0 | 0 | 0 | 0 | 0 | 0 | 0 | 0 | |
| TOTALE : | 0 | 0 | 0 | 0 | 1 | 0 | 0 | 0 | 0 | 0 | 0 | 0 | 0 | 0 | |


(Handwritten signature)

(Official stamp and signature)

T5 Personale Cessato

| Qualifica | COLLOCAMENTO A RIPOSO PER LIMITI DI ETÀ' | | DIMISSIONI (CON DIRITTO A PENSIONE) | | PASSAGGI PER ESTERNALIZZAZIONI | | PASSAGGI AD ALTRE AMMINISTRAZIONI - STESSO COMPARTO | | PASSAGGI AD ALTRE AMMINISTRAZIONI - ALTRO COMPARTO | | RISOLUZIONE RAPPORTO LAVORO | | LICENZIAMENTI DISPOSTI DALL'ENTE | | ALTRE CAUSE | | Totale |
|------------------------|------------------------------------------|---|-------------------------------------|---|--------------------------------|---|-----------------------------------------------------|---|----------------------------------------------------|---|-----------------------------|---|----------------------------------|---|-------------|---|--------|
| | U | D | U | D | U | D | U | D | U | D | U | D | U | D | U | D | |
| POSIZIONE ECONOMICA D5 | - | - | - | - | - | - | - | - | 0 | 1 | - | - | - | - | - | - | 1 |
| POSIZIONE ECONOMICA D3 | - | - | 1 | 0 | - | - | - | - | - | - | - | - | - | - | - | - | 1 |
| POSIZIONE ECONOMICA C5 | 0 | 1 | 0 | 2 | - | - | - | - | - | - | - | - | - | - | - | - | 3 |
| POSIZIONE ECONOMICA C1 | - | - | 0 | 1 | - | - | - | - | - | - | - | - | - | - | - | - | 1 |
| POSIZIONE ECONOMICA B3 | - | - | 1 | 0 | - | - | - | - | - | - | - | - | - | - | - | - | 1 |
| TOTALE | 0 | 1 | 2 | 3 | 0 | 0 | 0 | 0 | 0 | 1 | 0 | 0 | 0 | 0 | 0 | 0 | 7 |


D



T6 Personale Assunto

| Qualifica | NOMINA DA CONCORSO | | ALTRE CAUSE | | STABILIZZATO DA LSU | | ASSUNZIONE PER CHIAMATA DIRETTA (L.68/99 Cat. Protette) | | ASSUNZIONE PER CHIAMATA NUMERICA (L.68/99 Cat. Protette) | | PASSAGGI DA ALTRA AMMINISTRAZIONE - ALTRO COMPARTO | | PERSON. ASSUNTO CON PROCEDURE ART.36, C. 3-BIS, DLGS 165/01 | | PERSONALE ASSUNTO CON PROCEDURE ART.20 D.LGS. 75/2017 | | Totale |
|-----------------------------------|--------------------|----------|-------------|---|---------------------|---|---------------------------------------------------------|---|----------------------------------------------------------|---|----------------------------------------------------|---|-------------------------------------------------------------|---|-------------------------------------------------------|-----------|-----------|
| | U | D | U | D | U | D | U | D | U | D | U | D | U | D | U | D | |
| POSIZIONE ECONOMICA D1 | 2 | 2 | | | | | | | | | | | | | | | 4 |
| POSIZIONE ECONOMICA C1 | | | | | | | | | | | | | | | 5 | 18 | 23 |
| POSIZIONE ECONOMICA DI ACCESSO B3 | | | | | | | | | | | | | | | 2 | 0 | 2 |
| POSIZIONE ECONOMICA DI ACCESSO B1 | | | | | | | | | | | | | | | 2 | 3 | 5 |
| POSIZIONE ECONOMICA A1 | | | | | | | | | | | | | | | 5 | 7 | 12 |
| Totale | 2 | 2 | | | | | | | | | | | | | 14 | 28 | 46 |


Z



T7 Dipendenti per Anzianità di Servizio

| Fascio dipendenti per anzianità di servizio da -a: | 0-5 | | 6-10 | | 11-15 | | 16-20 | | 21-25 | | 26-30 | | 31-35 | | 36-40 | | 41-45 | | 46 e oltre | | Totale Pers. |
|----------------------------------------------------|-----|---|------|---|-------|----|-------|---|-------|---|-------|---|-------|---|-------|---|-------|---|------------|---|--------------|
| | U | D | U | D | U | D | U | D | U | D | U | D | U | D | U | D | U | D | U | D | |
| SECRETARIO B | | | | | | | | | | | | | | | | | | | | | 1 |
| ALTE SPECIALIZZ. IN D.O. ART. 110 C.1 TUEL | 0 | 1 | | | | | | | | | | | | | | | | | | | 1 |
| POSIZIONE ECONOMICA D3 | | | | | | | | | | | | | | | | | | | | | |
| POSIZIONE ECONOMICA D1 | 2 | 2 | | | | | | | | | | | | | | | | | | | 4 |
| POSIZIONE ECONOMICA C1 | | | 2 | 2 | 5 | 16 | | | | | | 3 | 0 | | | | | | | | 24 |
| POSIZIONE ECONOMICA DI ACCESSO B3 | | | | | 3 | 0 | | | | | | | | | | | | | | | 3 |
| POSIZIONE ECONOMICA DI ACCESSO B1 | | | 0 | 1 | 3 | 2 | | | | | | | | | | | | | | | 6 |
| POSIZIONE ECONOMICA A1 | | | | | 5 | 6 | 1 | 1 | | | | | | | | | | | | | 13 |
| TOTALE: | 2 | 3 | 2 | 3 | 14 | 24 | 1 | 1 | 0 | 0 | 2 | 0 | 0 | 0 | 0 | 1 | 0 | 6 | 0 | 0 | 63 |


R



T8 Dipendenti per Età

| Fascia dipendenti per età da - a: | 0-19 | | 20-24 | | 25-29 | | 30-34 | | 35-39 | | 40-44 | | 45-49 | | 50-54 | | 55-59 | | 60-64 | | 65-67 | | 68-69 | | Tot. Pers. | |
|-------------------------------------------|------|---|-------|---|-------|---|-------|---|-------|---|-------|---|-------|---|-------|---|-------|---|-------|---|-------|---|-------|---|------------|----|
| | U | D | U | D | U | D | U | D | U | D | U | D | U | D | U | D | U | D | U | D | U | D | U | D | | |
| Qualifica | | | | | | | | | | | | | | | | | | | | | | | | | | |
| SECRETARIO B | | | | | | | | | | | | | | | | | | | | | | | | | | 1 |
| ALTE SPECIALIZZ. IN D.O. ART.110 C.1 TUEL | | | | | | | | | | | | | | | | | | | | | | | | | | 1 |
| POSIZIONE ECONOMICA D3 | | | | | | | | | | | | | | | | | | | | | | | | | | 1 |
| POSIZIONE ECONOMICA D1 | | | | | | | | | | | | | | | | | | | | | | | | | | 4 |
| POSIZIONE ECONOMICA C1 | | | | | | | | | | | | | | | | | | | | | | | | | | 24 |
| POSIZIONE ECONOMICA DI ACCESSO B3 | | | | | | | | | | | | | | | | | | | | | | | | | | 3 |
| POSIZIONE ECONOMICA DI ACCESSO B1 | | | | | | | | | | | | | | | | | | | | | | | | | | 6 |
| POSIZIONE ECONOMICA A1 | | | | | | | | | | | | | | | | | | | | | | | | | | 13 |
| TOTALE: | 0 | 0 | 0 | 0 | 0 | 0 | 0 | 0 | 0 | 0 | 0 | 2 | 3 | 6 | 3 | 8 | 19 | 4 | 6 | 1 | 1 | 0 | 0 | 0 | 0 | 63 |

D



T9 Dipendenti per Titolo di Studio

| Qualifica | FINO ALLA SCUOLA DELL'OBBLIGO | | LICENZA MEDIA SUPERIORE | | LAUREA BREVE | | LAUREA | | SPECIALIZZAZIONE POST LAUREA / DOTTORATO DI RICERCA | | ALTRI TITOLI POST LAUREA | | Totale |
|-------------------------------------------|-------------------------------|----------|-------------------------|-----------|--------------|----------|----------|----------|-----------------------------------------------------|----------|--------------------------|----------|-----------|
| | U | D | U | D | U | D | U | D | U | D | U | D | |
| SECRETARIO B | - | - | - | - | - | - | 1 | 0 | - | - | - | - | 1 |
| ALTE SPECIALIZZ. IN D.O. ART.110 C.1 TUEL | - | - | - | - | - | - | 0 | 1 | - | - | - | - | 1 |
| POSIZIONE ECONOMICA D3 | - | - | 0 | 1 | - | - | - | - | - | - | - | - | 1 |
| POSIZIONE ECONOMICA D1 | - | - | - | - | - | - | 2 | 2 | - | - | - | - | 4 |
| POSIZIONE ECONOMICA C1 | - | - | 6 | 18 | - | - | - | - | - | - | - | - | 24 |
| POSIZIONE ECONOMICA DI ACCESSO B3 | 1 | 0 | 2 | 0 | - | - | - | - | - | - | - | - | 3 |
| POSIZIONE ECONOMICA DI ACCESSO B1 | 2 | 3 | 1 | 0 | - | - | - | - | - | - | - | - | 6 |
| POSIZIONE ECONOMICA A1 | 5 | 4 | 1 | 3 | - | - | - | - | - | - | - | - | 13 |
| Totale | 8 | 7 | 10 | 22 | - | - | 3 | 3 | - | - | - | - | 53 |


(Handwritten mark)

(Handwritten signature and stamp)

T11 Giorni di Assenza

| Qualifica | FERIE | | ASSENZE PER MALATTIA RETRIBUITE | | CONGEDI RETRIBUITI AI SENSI DELL'ART.42,C.5, DLGS 151/2001 | | LEGGE 104/92 | | ASS.RETRIB.-MATER NITA',CONGEDO PARENT.,MALATTIA FIGLIO | | ALTRI PERMESSI ED ASSENZE RETRIBUITE | | SCIOPERO | | ALTRE ASSENZE NON RETRIBUITE | | FORMAZIONE | | Totale |
|-------------------------------------------|-------|-----|---------------------------------|-----|------------------------------------------------------------|---|--------------|----|---------------------------------------------------------|---|--------------------------------------|----|----------|---|------------------------------|---|------------|---|--------|
| | U | D | U | D | U | D | U | D | U | D | U | D | U | D | U | D | U | D | |
| SECRETARIO B | 15 | 0 | - | - | - | - | - | - | - | - | - | - | - | - | - | - | - | - | 15 |
| ALTE SPECIALIZZ. IN D.O. ART.110 C.1 TUEL | 0 | 32 | - | - | - | - | - | - | - | - | - | - | - | - | - | - | - | - | 28 |
| POSIZIONE ECONOMICA D5 | 0 | 19 | 0 | 11 | - | - | 0 | 19 | - | - | - | - | - | - | - | - | - | - | 49 |
| POSIZIONE ECONOMICA D3 | 35 | 27 | 100 | 0 | - | - | 0 | 36 | - | - | 1 | 3 | - | - | - | - | - | - | 202 |
| POSIZIONE ECONOMICA D1 | 34 | 26 | 15 | 2 | - | - | - | - | - | - | 30 | 2 | - | - | - | - | - | - | 109 |
| POSIZIONE ECONOMICA C5 | 0 | 77 | 0 | 113 | - | - | - | - | - | - | 0 | 9 | - | - | - | - | - | - | 199 |
| POSIZIONE ECONOMICA C1 | 191 | 486 | 6 | 137 | - | - | 0 | 81 | - | - | 8 | 92 | - | - | - | - | - | - | 1.003 |
| POSIZ.ECON. B5 PROFILI ACCESSO B3 | 3 | 0 | 1 | 0 | - | - | - | - | - | - | - | - | - | - | - | - | - | - | 4 |
| POSIZ.ECON. B5 PROFILI ACCESSO B1 | 0 | 5 | 0 | 10 | - | - | - | - | - | - | - | - | - | - | - | - | - | - | 15 |
| POSIZIONE ECONOMICA DI ACCESSO B3 | 62 | 0 | 13 | 0 | - | - | - | - | - | - | 2 | 0 | - | - | - | - | - | - | 77 |
| POSIZIONE ECONOMICA B3 | 4 | 0 | - | - | - | - | - | - | - | - | - | - | - | - | - | - | - | - | 4 |
| POSIZIONE ECONOMICA DI ACCESSO B1 | 97 | 45 | 0 | 42 | - | - | 0 | 35 | - | - | 4 | 44 | - | - | - | - | - | - | 267 |

[Handwritten Signature]




| Qualifica | FERIE | | ASSENZE PER MALATTIA RETRIBUITE | | CONGEDI RETRIBUITI AI SENSI DELL'ART.42,C.6, DLGS 151/2001 | | LEGGE 30/92 | | ASS. RETRIB. MATER NITA, CONGEDO PARENT., MALATTIA FIGLIO | | ALTRI PERMESSI ED ASSENZE RETRIBUITE | | SCIOPERO | | ALTRE ASSENZE NON RETRIBUITE | | FORMAZIONE | | Totale |
|------------------------|-------|-----|---------------------------------|-----|------------------------------------------------------------|---|-------------|-----|-----------------------------------------------------------|---|--------------------------------------|-----|----------|---|------------------------------|---|------------|---|--------|
| | U | D | U | D | U | D | U | D | U | D | U | D | U | D | U | D | U | D | |
| POSIZIONE ECONOMICA AT | 131 | 181 | 14 | 51 | - | - | 0 | 32 | - | - | 9 | 6 | - | - | - | - | - | - | 424 |
| Totale | 572 | 890 | 149 | 386 | - | - | 0 | 203 | - | - | 54 | 162 | - | - | - | - | - | - | 2.396 |

S

T12 Oneri per Competenze Stipendiali

| Qualifica | MENSILITA' | STIPENDIO | I.I.S. | R.I.A. | R.I.A./ PROGR. ECONOMICA DI ANZIANITA' | PROGRESSIONE PER CLASSI E SCATTI/FASCE RETRIBUTIVE | TREDICESIMA MENSILITA' | ARRETRATI PER ANNI PRECEDENTI | RECUPERI PER RITARDI ASSENZE ECC. | Importo Totale |
|-------------------------------------------|------------|-----------|--------|--------|----------------------------------------|----------------------------------------------------|------------------------|-------------------------------|-----------------------------------|----------------|
| | Num. Mesi | | | | | | | | | |
| SECRETARIO B | 12 | 39.979 | | | | | 7.146 | - | - | 47.125 |
| ALTE SPECIALIZZ. IN D.O. ART.110 C.1 TUEL | 12 | 25.452 | | | | | 2.828 | - | - | 28.280 |
| POSIZIONE ECONOMICA D5 | 5,5 | 12.707 | | | | | 1.068 | - | - | 13.775 |
| POSIZIONE ECONOMICA D3 | 21 | 44.541 | | 1.693 | | | 4.644 | - | - | 50.878 |
| POSIZIONE ECONOMICA D1 | 27,76 | 51.189 | | | | | 5.150 | - | - | 56.339 |
| POSIZIONE ECONOMICA C5 | 27,69 | 52.854 | | 1.825 | | | 4.575 | - | - | 59.254 |
| POSIZIONE ECONOMICA C1 | 198,21 | 327.109 | | 216 | | | 28.451 | - | - | 355.778 |
| POSIZ.ECON. B5 PROFILI ACCESSO B3 | 3 | 4.917 | | | | | 427 | - | - | 5.344 |

l



| Qualifica | MENSILITA' | STIPENDIO | I.I.S. | R.I.A. | R.I.A./ PROGR. ECONOMICA DI ANZIANITA' | PROGRESSION E PER CLASSI E SCATTI/FASCE RETRIBUTIVE | TREDICESIMA MENSILITA' | ARRETRATI PER ANNI PRECEDENTI | RECUPERI PER RITARDI ASSENZE ECC. | Importo Totale |
|------------------------------------|------------|-----------|--------|--------|----------------------------------------|-----------------------------------------------------|------------------------|-------------------------------|-----------------------------------|----------------|
| | Nun. Mesi | | | | | | | | | |
| POSIZ. ECON. B5 PROFILI ACCESSO B1 | 3 | 4.917 | - | 156 | - | - | 450 | - | - | 5.523 |
| POSIZIONE ECONOMICA DI ACCESSO B3 | 25 | 39.715 | - | - | - | - | 3.349 | 805 | - | 43.869 |
| POSIZIONE ECONOMICA B3 | 3 | 4.766 | - | - | - | - | 392 | - | - | 5.158 |
| POSIZIONE ECONOMICA DI ACCESSO B1 | 45,24 | 67.970 | - | - | - | - | 5.665 | 402 | - | 74.057 |
| POSIZIONE ECONOMICA A1 | 105,37 | 149.738 | - | - | - | - | 12.542 | - | - | 162.280 |
| Totale | 489,77 | 825.854 | - | 3.892 | - | - | 76.707 | 1.207 | - | 907.660 |

S

[Signature]


T13 Oneri per Indennità e Compensi Accessori

| Qualifiche per le Voci di Spesa di Tipo I (indennità) | | | | | | | |
|-------------------------------------------------------|-------------------|----------------------|---------------------------|---------------------------|-----------------------|---------------------|-------------------------------------------------|
| IND. DI VACANZA CONTRATTUALE | IND. DI VIGILANZA | PERSONALE SCOLASTICO | RETRIBUZIONE DI POSIZIONE | RETRIBUZIONE DI RISULTATO | INDENNITÀ DI COMPARTO | ASSEGNO AD PERSONAM | INDENNITÀ ART. 42, COMMA 5-TER, D.LGS. 151/2001 |
| SECRETARIO B 458 | 0 | 0 | 20.106 | 0 | 0 | 0 | 0 |
| ALTE SPECIALIZZ. IN D.O. ART.110 C.1 TUEL 116 | 0 | 0 | 8.307 | 0 | 623 | 0 | 0 |
| POSIZIONE ECONOMICA D6 24 | 0 | 0 | 0 | 0 | 258 | 82 | 0 |
| POSIZIONE ECONOMICA D3 223 | 0 | 0 | 9.000 | 3.848 | 1.062 | 0 | 0 |
| POSIZIONE ECONOMICA D1 238 | 780 | 0 | 10.275 | 0 | 1.425 | 0 | 0 |
| POSIZIONE ECONOMICA C5 202 | 0 | 0 | 0 | 0 | 1.106 | 0 | 0 |
| POSIZIONE ECONOMICA C1 1.530 | 2.341 | 0 | 0 | 0 | 8.700 | 63 | 0 |
| POSIZ. ECON. B5 PROFILI ACCESSO B3 0 | 0 | 0 | 0 | 0 | 117 | 14 | 0 |
| POSIZ. ECON. B5 PROFILI ACCESSO B1 0 | 0 | 0 | 0 | 0 | 117 | 16 | 0 |
| POSIZIONE ECONOMICA DI ACCESSO B3 202 | 0 | 0 | 0 | 0 | 970 | 115 | 0 |
| POSIZIONE ECONOMICA B3 0 | 0 | 0 | 0 | 0 | 118 | 16 | 0 |
| POSIZIONE ECONOMICA DI ACCESSO B1 326 | 0 | 0 | 0 | 0 | 1.754 | 0 | 0 |
| POSIZIONE ECONOMICA A1 696 | 0 | 0 | 0 | 0 | 3.363 | 0 | 0 |
| TOTALE 4.015 | 3.121 | 0 | 47.888 | 3.848 | 19.613 | 306 | 0 |

Le qualifiche relative alle voci di spesa di tipo S e T sono a pagina seguente

| Qualifiche per le Voci di Spesa di Tipo S e T (Accessorie e Straordinarie) | | | | | | | | | | | | | |
|----------------------------------------------------------------------------|-------------------------------|------------------------------------------------------------|-------------------------------------------|------------------------|---------------------------------|-------------------------------------------------|------------------|------------------------------------------------------------|----------------------|------------------------|---------------------------|--------------------------------------------|--------------|
| INDENNITA' DI STAFF/COLLABORAZIONE | COMPENSI ONERI RISCHIE DISAGI | COMPENSO AGGIUNTIVO AL SEGR. COMUNALE (QUALE DIR. GENERALE | INDENNITA' PER SPECIFICHE RESPONSABILITA' | COMPENSI PRODUTTIVITA' | INCENTIVI PER FUNZIONI TECNICHE | DIRITTI DI ROGITO-SEGRETARIA CONV.-IND.SCAVALCO | ONORARI AVVOCATI | COMPETENZE PERSONALE COMANDATO/DI STACCATO PRESSO L'AMM.NE | ELEMENTO PEREQUATIVO | INDENNITA' DI FUNZIONE | ARRETRATI ANNI PRECEDENTI | ALTRE SPESE ACCESSORIE ED INDENNITA' VARIE | STRAORDINARI |
| SECRETARIO B | 0 | 17.107 | 0 | 0 | 0 | 9.201 | 0 | 0 | 0 | 0 | 0 | 9.434 | 0 |
| 0 | 0 | 0 | 0 | 0 | 0 | 0 | 0 | 0 | 108 | 0 | 1.707 | 155 | 0 |
| ALTE SPECIALIZZ. IN D.O. ART.110 C.1 TUEL | 0 | 0 | 0 | 0 | 0 | 0 | 0 | 0 | 12 | 0 | 0 | 0 | 0 |
| 0 | 0 | 0 | 0 | 0 | 0 | 0 | 0 | 0 | 189 | 0 | 0 | 109 | 0 |
| POSIZIONE ECONOMICA D5 | 0 | 0 | 0 | 0 | 0 | 0 | 0 | 0 | 538 | 0 | 0 | 0 | 0 |
| 0 | 0 | 0 | 350 | 0 | 0 | 0 | 0 | 0 | 459 | 0 | 0 | 0 | 862 |
| POSIZIONE ECONOMICA D3 | 0 | 0 | 0 | 0 | 0 | 0 | 0 | 0 | 446 | 0 | 400 | 2.174 | 0 |
| 0 | 0 | 0 | 0 | 497 | 0 | 0 | 0 | 0 | 69 | 0 | 0 | 0 | 0 |
| POSIZIONE ECONOMICA C1 | 0 | 0 | 1.550 | 11.988 | 0 | 0 | 0 | 0 | 69 | 0 | 0 | 0 | 0 |
| 0 | 0 | 0 | 0 | 0 | 0 | 0 | 0 | 0 | 69 | 0 | 0 | 0 | 0 |
| POSIZ. ECON. B5 PROFILI/ACCESSO B3 | 0 | 0 | 0 | 0 | 0 | 0 | 0 | 0 | 600 | 0 | 927 | 0 | 1.520 |
| 0 | 0 | 0 | 0 | 0 | 0 | 0 | 0 | 0 | 72 | 0 | 0 | 0 | 0 |
| POSIZIONE ECONOMICA DI ACCESSO B5 | 0 | 0 | 0 | 1.491 | 0 | 0 | 0 | 0 | 0 | 0 | 0 | 0 | 0 |
| 0 | 486 | 0 | 0 | 994 | 0 | 0 | 0 | 0 | 0 | 0 | 0 | 0 | 0 |
| POSIZIONE ECONOMICA B3 | 0 | 0 | 0 | 0 | 0 | 0 | 0 | 0 | 1.222 | 0 | 786 | 240 | 2.547 |
| 0 | 0 | 0 | 0 | 2.435 | 0 | 0 | 0 | 0 | 3.052 | 0 | 1.569 | 558 | 1.820 |
| POSIZIONE ECONOMICA DI ACCESSO B1 | 0 | 0 | 0 | 5.230 | 0 | 0 | 0 | 0 | 0 | 0 | 0 | 0 | 0 |
| 0 | 810 | 0 | 0 | 0 | 0 | 0 | 0 | 0 | 10.834 | 0 | 5.989 | 12.670 | 13.530 |
| POSIZIONE ECONOMICA A1 | 0 | 1.134 | 0 | 0 | 0 | 0 | 0 | 0 | 0 | 0 | 0 | 0 | 0 |
| 0 | 0 | 0 | 1.900 | 22.636 | 0 | 9.201 | 0 | 0 | 0 | 0 | 0 | 0 | 0 |
| TOTALE | 0 | 17.107 | 1.900 | 22.636 | 0 | 9.201 | 0 | 0 | 10.834 | 0 | 5.989 | 12.670 | 13.530 |
| 0 | 2.556 | 17.107 | 1.900 | 22.636 | 0 | 9.201 | 0 | 0 | 10.834 | 0 | 5.989 | 12.670 | 13.530 |


La tabella relativa ai totali generali di tabella T13 si trova a pagina seguente



Totale generale di Tabella T13

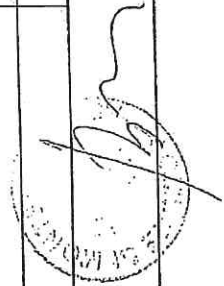
| Qualifica | Indennità | Accessorie | Straordinari | TOTALE |
|-------------------------------------------|-----------|------------|--------------|---------|
| | 20.564 | 35.742 | 0 | 56.306 |
| SEGREARIO B | 9.046 | 1.970 | 0 | 11.016 |
| ALTE SPECIALIZZ. IN D.O. ART.110 C.1 TUEL | 364 | 12 | 0 | 376 |
| POSIZIONE ECONOMICA D5 | 14.133 | 648 | 0 | 14.781 |
| POSIZIONE ECONOMICA D3 | 12.716 | 536 | 852 | 14.116 |
| POSIZIONE ECONOMICA D1 | 1.308 | 1.212 | 561 | 3.101 |
| POSIZIONE ECONOMICA C5 | 12.634 | 20.558 | 6.200 | 39.392 |
| POSIZIONE ECONOMICA C1 | 131 | 69 | 0 | 200 |
| POSIZ.ECON. B5 PROFILI ACCESSO B3 | 133 | 69 | 0 | 202 |
| POSIZ.ECON. B5 PROFILI ACCESSO B1 | 1.287 | 3.504 | 1.520 | 6.311 |
| POSIZIONE ECONOMICA DI ACCESSO B3 | 134 | 1.066 | 0 | 1.200 |
| POSIZIONE ECONOMICA B3 | 2.080 | 5.493 | 2.547 | 10.120 |
| POSIZIONE ECONOMICA DI ACCESSO B1 | 4.059 | 11.543 | 1.820 | 17.422 |
| TOTALE | | | | 174.543 |

D




T14 Altri Oneri che Concorrono a formare il Costo del Lavoro

| Il versamento della quota Irap avviene con la percentuale di 'Irap commerciale' - No | Importo |
|--------------------------------------------------------------------------------------|---------|
| Voci di spesa : | 33.679 |
| ASSEGNI PER IL NUCLEO FAMILIARE | 0 |
| GESTIONE MENSE | 4.226 |
| EROGAZIONE BUONI PASTO | 0 |
| FORMAZIONE DEL PERSONALE | 0 |
| BENESSERE DEL PERSONALE | 0 |
| EQUO INDENNIZZO AL PERSONALE | 0 |
| SOMME CORRISPOSTE AD AGENZIA DI SOMMINISTRAZIONE (INTERINALI) | 0 |
| COPERTURE ASSICURATIVE | 0 |
| CONTRATTI DI COLLABORAZIONE COORDINATA E CONTINUATIVA | 0 |
| INCARICHI LIBERO PROFESSIONALISTICO/RICERCA/CONSULENZA | 0 |
| CONTRATTI PER RESA SERVIZI/ADEMPIMENTI/OBBLIGATORI PER LEGGE | 0 |
| ALTRE SPESE | 33.430 |
| RETRIBUZIONI PERSONALE A TEMPO DETERMINATO | 0 |
| RETRIBUZIONI PERSONALE CON CONTRATTO DI FORMAZIONE E LAVORO | 0 |
| INDENNITA' DI MISSIONE E TRASFERIMENTO | 0 |
| CONTRIBUTI A CARICO DELL'AMM. PER FONDI PREV. COMPLEMENTARE | 933.969 |
| CONTRIBUTI A CARICO DELL'AMM. NE SU COMP. FISSE E ACCESSORIE | 0 |
| QUOTE ANNUE ACCANTONAMENTO TFR O ALTRA IND. FINE SERVIZIO | 99.443 |
| IRAP | 0 |
| ONERI PER I CONTRATTI DI SOMMINISTRAZIONE (INTERINALI) | 0 |



S

| | Importo |
|-----------------------------------------------------------------------------------------------|---------|
| Voci di spesa : | |
| COMPENSI PER PERSONALE LSU/LPU | 0 |
| SOMME RIMBORSATE PER PERSONALE COMAND./FUORI RUOLO/IN CONV. | 0 |
| ALTRE SOMME RIMBORSATE ALLE AMMINISTRAZIONI | 0 |
| SOMME RICEVUTE DA U.E. E/O PRIVATI (-) | 27.977 |
| RIMBORSI RICEVUTI PER PERS. COMAND./FUORI RUOLO/IN CONV. (-) | 8.983 |
| ALTRI RIMBORSI RICEVUTI DALLE AMMINISTRAZIONI (-) | 467.787 |
| Totale | |
| Elenco istituzioni ed importi dei rimborsi ricevuti | |
| P099 = Rimborsi straordinari elettorali e inali P090 = Rimborso segretario in convenzione. | |




[Handwritten signature]

T15 Fondo per la contrattazione integrativa

Macrocategoria PERSONALE NON DIRIGENTE

| Voci di spesa : | Importo di competenza | Destinazione |
|---------------------------------------------------------------------------------------------|-----------------------|--------------|
| | Costituzione | Destinazione |
| Fondo risorse decentralizzate | | |
| Risorse fisse aventi carattere di certezza e stabilità | 70.099 | 0 |
| ART 67 C 1 CCNL 16-18 - UNICO IMPORTO CONSOLIDATO 2017 | 5.324 | 0 |
| ART 67 C 1 L A CCNL 16-18 - INCREM 83,20 EURO DAL 31.12.2018 | 997 | 0 |
| ART 67 C 2 L B CCNL 16-18 - RIDET. PER INCREM. STIP. CCNL | 1.021 | 0 |
| ART 67 C 2 L C CCNL 16-18 - RIA E ASS. AD PERS. CESSATO | 159 | 0 |
| ART 67 C 2 L G CCNL 16-18 - INCREM. RIDUZ. STAB. STRAORD. | 77.600 | 0 |
| totale Risorse fisse aventi carattere di certezza e stabilità Fondo risorse decentralizzate | | |
| Risorse variabili | | |
| ART 67 C 3 L C CCNL 16-18 - ALTRE SPEC. DISP. DI LEGGE | 600 | 0 |
| ART 67 C 3 L D CCNL 16-18 - RIA CESS ANNO PREC. MENSIL. RESIDUE | 592 | 0 |
| totale Risorse variabili Fondo risorse decentralizzate | | |
| totale Fondo risorse decentralizzate | | |
| | 78.792 | 0 |
| Posizioni organizzative (bilancio) | | |
| Decorazioni | -6.322 | 0 |
| ALTRE DECURTAZIONI | -6.322 | 0 |
| totale P.O. (bilancio) | | |
| | -6.322 | 0 |


D



Macrocategoria PERSONALE NON DIRIGENTE

| Voci di spesa : | Importo di competenza | |
|-----------------------------------------------------------------------------------------------------------------|-----------------------|---------------|
| | Costituzione | Destinazione |
| Fondo risorse decentrate | | |
| Destinazioni effettivamente erogate a valere sul fondo dell'anno di riferimento | | |
| ART 66 C 1 CCNL 16-18 - DIFFERENZIALI PROGR. EC. STORICHE | 0 | 50.322 |
| ART 66 C 2 L C CCNL 16-18 - IND. COMPARTO QUOTA CARICO FONDO | 0 | 4.036 |
| ART 66 C 1 CCNL 16-18 - PERFORMANCE INDIVIDUALE | 0 | 22.635 |
| ART 66 C 2 L B CCNL 16-18 - COND. LAV. EX ART.70-BIS | 0 | 2.666 |
| ART 66 C 2 L C CCNL 16-18 - TURNO - REFER. - LAV. FEST. | 0 | 1.359 |
| ART 66 C 2 L D CCNL 16-18 - SPECIFICHE RESPONSABILITÀ | 0 | 1.900 |
| ART 55-QUINQUIES CCNL 16-18 - PL INDENNITÀ DI SERV. ESTERNO | 0 | 533 |
| Totale | 72.470 | 83.471 |
| totale Destinazioni effettivamente erogate a valere sul fondo dell'anno di riferimento Fondo risorse decentrate | | |
| | 0 | 83.471 |
| | 0 | 83.471 |
| | 72.470 | 83.471 |

RS



SICI

Monitoraggio della contrattazione integrativa

Macrocategoria DIRIGENTI

FONDO RELATIVO ALL'ANNO DI RILEVAZIONE / TEMPORALITÀ DELLA C.I.

172 L'amministrazione, alla data di compilazione/rettificazione della presente scheda, ha contezza formale e certificata dall'organo di controllo del limite di spesa rappresentato dai fondi/ per la contrattazione integrativa dell'anno di rilevazione (S/N)?

207 È prevista una certificazione disgiunta per le risorse (costituzione) e per gli impieghi (contratto integrativo) secondo quanto raccomandato dalla circolare RGS n. 25/2012 (S/N)?

353 Data di certificazione della sola costituzione dei fondi/ specificamente riferita all'anno di rilevazione, da indicare solo in assenza di certificazione del contratto integrativo (art. 40-bis, c.1 del Digs 165/2001)

354 Data di certificazione del solo contratto integrativo economico specificamente riferito ai fondi/ dell'anno di rilevazione, sulla base di certificazione costituzione fondo effettuata in precedenza (art. 40-bis, c.1 del Digs 165/2001)

355 Data di certificazione congiunta della costituzione del fondo e del contratto integrativo economico specificamente riferito ai fondi/ dell'anno di rilevazione (art. 40-bis, c.1 del Digs 165/2001)

195 Annualità di ritardo nella certificazione dei fondi/ contrattazione integrativa alla compilazione/rettificazione della presente scheda (0=almeno costituzione fondi/ anno rilevazione; certif.; 1=almeno costituzione fondi/ anno precedente certif. ecc.)

RISPETTO DI SPECIFICI LIMITI DI LEGGE


357 Importo del limite 2016 riferito alla presente macrocategoria come certificato dall'organo di controllo in sede di validazione dei fondi/ dell'anno corrente (euro)

398 Totale voci della tabella 15 della presente macro-categoria non rilevanti ai fini della verifica del limite art.23.c.2 Digs 75/2017 (euro)

D

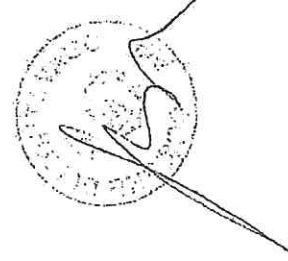
| | |
|-------------------------------------------------------------------------------------------------------------------------------------------------------------------------------------------------------------------|--|
| 265 (eventuale) importo del co-finanziamento al recupero riferito alla annualità corrente del recupero di risorse in eccesso ai sensi dell'art. 4, c. 2 del DL 16/2014 (euro) | |
| ORGANIZZAZIONE E INCARICHI | |
| 191 Numero complessivo di funzioni dirigenziali previste nell'ordinamento | |
| 299 Numero di posizioni dirigenziali proposte alle strutture organizzative complesse ai sensi dell'art. 27, c. 5 del Ccnl 23.12.1999 e s.m.i. effettivamente coperte alla data del 31.12 dell'anno di rilevazione | |
| 300 Valore medio su base annua della retribuzione di posizione previsto per le strutture organizzative complesse di cui all'art. 27, c. 5 del Ccnl 23.12.1999 e s.m.i. (euro) | |
| 268 Numero di posizioni dirigenziali effettivamente coperte alla data del 31.12 dell'anno di rilevazione per la fascia più elevata | |
| 269 Numero di posizioni dirigenziali effettivamente coperte alla data del 31.12 dell'anno di rilevazione per la fascia meno elevata | |
| 270 Numero di posizioni dirigenziali effettivamente coperte alla data del 31.12 dell'anno di rilevazione per le restanti fasce | |
| 136 Valore unitario su base annua della retribuzione di posizione previsto per la fascia più elevata (euro) | |
| 179 Valore unitario su base annua della retribuzione di posizione previsto per la fascia meno elevata (euro) | |
| 161 Valore unitario su base annua della retribuzione di posizione previsto per le restanti fasce (valore medio in euro) | |
| 271 Numero di posizioni dirigenziali effettivamente coperte alla data del 31.12 dell'anno di rilevazione con incarico ad interim | |
| 272 Valore medio su base annua della retribuzione per gli incarichi dirigenziali ad interim (risultato in euro) | |
| PERFORMANCE / RISULTATO | |
| 137 Importo totale della retribuzione di risultato erogata a valere sul fondo dell'anno di rilevazione (euro) | |
| 152 % di risorse aggiuntive ex art. 26, c. 3 del Ccnl 23.12.1999 (variabile) in proporzione alle risorse stabili del fondo dell'anno di rilevazione | |
| 115 Importo totale della retribuzione di risultato non erogata a seguito della valutazione non piena con riferimento al fondo dell'anno di rilevazione (euro) | |

R



| | | |
|-----------------------------------|------------------------------------------------------------------------------------------------------------------------------------------------------|--|
| 159 | Le retribuzioni di risultato sono correlate alla valutazione della prestazione dei dirigenti (S/N)? | |
| 273 | Sono utilizzati indicatori di risultato attinenti all'Ufficio o all'Ente nel suo complesso per la valutazione della retribuzione di risultato (S/N)? | |
| 274 | Sono utilizzati giudizi del nucleo di valutazione o di altro analogo organismo per la valutazione della retribuzione di risultato (S/N)? | |
| 275 | Sono utilizzati ai fini della valutazione dei dirigenti meccanismi di confronto con le performance di altri enti (benchmarking) (S/N)? | |
| RILEVAZIONE CEPEL | | |
| 120 | Sono stati costituiti i nuclei di valutazione per il personale dirigente (S/N)? | |
| 150 | Sono costituiti in forma singola o associata? | |
| 286 | Viene effettuata la valutazione delle prestazioni e dei risultati dei dirigenti (art. 14 del Ccnl 29.12.1999) (S/N)? | |
| 147 | La valutazione delle prestazioni e dei risultati è effettuata in forma singola o associata? | |
| INFORMAZIONI / CHIARIMENTI | | |
| 209 | Informazioni/chiarimenti da parte dell'Organo di controllo (max 1.500 caratteri) | |
| 127 | Informazioni/chiarimenti da parte dell'Amministrazione (max 1.500 caratteri) | |


S



Macrocategoria PERSONALE NON DIRIGENTE


FONDO RELATIVO ALL'ANNO DI RILEVAZIONE / TEMPORALE DELLA C.I.

| | |
|------------------------------------------------------------------------------------------------------------------------------------------------------------------------------------------------------------------------------------------------------------|------------|
| 172 L'amministrazione, alla data di compilazione/retifica della presente scheda, ha contezza formale e certificata dall'organo di controllo del limite di spesa rappresentato dai fondi/ per la contrattazione integrativa dell'anno di rilevazione (S/N)? | SI |
| 207 È prevista una certificazione disgiunta per le risorse (costituzione) e per gli impieghi (contratto integrativo) secondo quanto raccomandato dalla circolare RGS n. 25/2012 (S/N)? | NO |
| 353 Data di certificazione della sola costituzione del fondo/ specificamente riferita all'anno di rilevazione, da indicare solo in assenza di certificazione del contratto integrativo (art. 40-bis, c.1 del Dlgs 165/2001) | |
| 354 Data di certificazione del solo contratto integrativo economicamente riferito al fondo/ dell'anno di rilevazione, sulla base di certificazione costituzione fondo effettuata in precedenza (art. 40-bis, c.1 del Dlgs 165/2001) | 10-12-2019 |
| 355 Data di certificazione congiunta della costituzione del fondo e del contratto integrativo economicamente riferito al fondo/ dell'anno di rilevazione (art. 40-bis, c.1 del Dlgs 165/2001) | 0 |
| 195 Annualità di ritardo nella certificazione del fondo/ contrattazione integrativa alla compilazione/retifica della presente scheda (0=almeno costituzione fondo/ anno rilevazione certif.; 1=almeno costituzione fondo/ anno precedente certif. ecc.) | |
| RISPETTO DI SPECIFICI LIMITI DI LEGGE | |
| 397 Importo del limite di cui all'art. 23 c. 2 Dlgs 75/2017 riferito alla retribuzione accessoria complessiva dell'Amministrazione per l'anno corrente (non dirigenti, P.O., dirigenti, ecc.; euro) | 103736 |
| 360 Importo del limite di cui all'art. 23 c. 2 Dlgs 75/2017 esposto come somma di fondo per la contrattazione integrativa, poste a bilancio destinate alle P.O. (comuni senza dirigenza nel 2016) e limite 2016 compensi lavoro straordinario (euro) | 105789 |
| 399 Risorse destinate ordinariamente allo straordinario (art. 14 del CCNL 1.4.1999), al netto delle riduzioni stabili operate in precedenza ed in applicazione dell'articolo 67, comma 1, lettera g) del CCNL 22.5.2018 (euro) | 5137 |



| | | |
|----------------------------------------------------------------------------------------|------------------------------------------------------------------------------------------------------------------------------------------------------------------------------------------------------------------------------------------------------------|------|
| 358 | Totale voci della tabella 15 della presente macro-categoria non rilevanti ai fini della verifica del limite art 23 c.2 Dlgs 75/2017 (euro) | |
| 362 | Importo del limite di cui all'art. 9, comma 28 del decreto legge n. 78/2010 riferito all'anno corrente (euro) | |
| 364 | Importo del limite di cui all'art. 9, comma 28 del decreto legge n. 78/2010 utilizzato ai fini delle assunzioni effettuate nell'anno corrente ai sensi dell'art. 20, comma 3 del Dlgs 75/2017 (stipendio, accessorio e O.R. a carico dell'amministrazione) | |
| 265 | (eventuale) Importo del co-finanziamento al recupero riferito alla annualità corrente del recupero di risorse in eccesso ai sensi dell'art. 4, c. 2 del DL 16/2014 (euro) | |
| | 0,20% MONTE SALARI 2001 ALTE PROFESSIONALITA' | NO |
| | 400 Lo 0,20% del monte salari dell'anno 2001 di cui all'art. 32 c. 7 del Ccnl 22.1.2004 è stato ricompreso nell'unico importo 2017 di cui all'art. 67, c. 1 del Ccnl 22.5.2018 (S/N) ? | |
| | ORGANIZZAZIONE E INCARICHI | |
| 365 | Numero totale delle posizioni di lavoro dell'area delle posizioni organizzative previste nell'ordinamento ai sensi degli artt. 13 o 17 del Ccnl 22.5.2018 | 5 |
| 145 | Numero di posizioni organizzative effettivamente coperte alla data del 31.12 dell'anno di rilevazione per la fascia più elevata | 2 |
| 160 | Numero di posizioni organizzative effettivamente coperte alla data del 31.12 dell'anno di rilevazione per la fascia meno elevata | 1 |
| 154 | Numero di posizioni organizzative effettivamente coperte alla data del 31.12 dell'anno di rilevazione per le restanti fasce | 2 |
| 136 | Valore unitario su base annua della retribuzione di posizione previsto per la fascia più elevata (euro) | 9000 |
| 179 | Valore unitario su base annua della retribuzione di posizione previsto per la fascia meno elevata (euro) | 4000 |
| 161 | Valore unitario su base annua della retribuzione di posizione previsto per le restanti fasce (valore medio in euro) | 5063 |
| 366 | Numero complessivo di incarichi di specifica responsabilità ai sensi dell'art. 70-quinquies, c. 1, Ccnl 22.5.2018 in essere al 31.12 dell'anno di rilevazione | 4 |
| PROGRESSIONI ECONOMICHE ORIZZONTALI A VALERE SUL FONDO DELL'ANNO DI RILEVAZIONE | | |

[Handwritten signature]



| | NO |
|---------------------------------------------------------------------------------------------------------------------------------------------------------------------------------------------|----|
| 194 Viene effettuata la valutazione delle prestazioni e dei risultati dei dipendenti (art. 6 del Ccnl 31.3.1999) (S/N)? | |
| 147 La valutazione delle prestazioni e dei risultati è effettuata in forma singola o associata? | |
| 182 Quale è il valore massimo in percentuale dell'indennità di risultato rispetto all'indennità di posizione (art.10, c. 3 del Ccnl 31.3.1999)? | |
| INFORMAZIONI / CHIARIMENTI | |
| 209 Informazioni/chiarimenti da parte dell'Organo di controllo (max 1.500 caratteri) | |
| 127 Informazioni/chiarimenti da parte dell'Amministrazione (max 1.500 caratteri) | |
| Si precisa che la performance individuale è stata pagata nell'anno 2020 mentre ad oggi la retribuzione di risultato delle PO relativa all'anno 2019 non è stata ad oggi ancora quantificata | |

(Handwritten mark)

(Circular stamp and signature)

| | | |
|--------------------------------|--------------------------------------------------------------------------------------------------------------------------------------------------------------------------------------------------------------------------------------------------------|-------|
| 374 | E' stata verificata la sussistenza del requisito di cui all'art. 16, c. 6 del Ccnl 22.5.2018 ai fini delle PEO (S/N)? | |
| 111 | Numero dei dipendenti che hanno concorso alle procedure per la PEO a valere sul fondo dell'anno di rilevazione | |
| 188 | Numero totale delle PEO effettuate a valere sul fondo dell'anno di rilevazione | |
| 119 | Le PEO riferite all'anno di rilevazione sono riferite ad un numero limitato di dipendenti (cioè non superiori al 50% degli avventi diritto) ed operate con carattere di selettività secondo quanto previsto dall'art. 23 c. 2 del DLgs 150/2009 (S/N)? | |
| 401 | Le PEO riferite all'anno di rilevazione hanno rispettato le indicazioni di cui all'art. 16, comma 7 del Ccnl 22.5.2018 di non retrodatazione oltre il 1 gennaio dell'anno di perfezionamento del contratto integrativo (S/N)? | |
| 133 | Importo delle risorse destinate alle PEO contrattate e certificate a valere sul fondo dell'anno di rilevazione (euro) | |
| PERFORMANCE / RISULTATO | | |
| 367 | L'ente ha rispettato l'indicazione di cui all'art. 68 c. 3 del Ccnl 22.5.2018 di destinare almeno il 30% delle risorse variabili del fondo dell'anno di rilevazione a performance individuale (S/N)? | SI |
| 368 | Importo totale della performance individuale erogata a valere sul fondo dell'anno di rilevazione (euro) | 14266 |
| 369 | Importo totale della performance organizzativa erogata a valere sul fondo dell'anno di rilevazione (euro) | |
| 370 | Importo totale della performance (individuale e organizzativa) non erogata a seguito della valutazione non piena con riferimento al fondo dell'anno di rilevazione (euro) | |
| 371 | Importo totale della retribuzione di risultato riferita ad incarichi dell'area delle posizioni organizzative, erogato a valere sull'anno di rilevazione (euro) | |
| 372 | Importo totale della retribuzione di risultato relativo ad incarichi dell'area delle posizioni organizzative, non erogato a seguito della valutazione non piena con riferimento all'anno di rilevazione (euro) | |
| 373 | % delle risorse aggiuntive di cui all'art. 67, c. 5, lettera b) del Ccnl 22.5.2018 (variabile) in proporzione alle risorse stabilite dal fondo dell'anno di rilevazione | |
| RILEVAZIONE CEPTEL | | |

S

